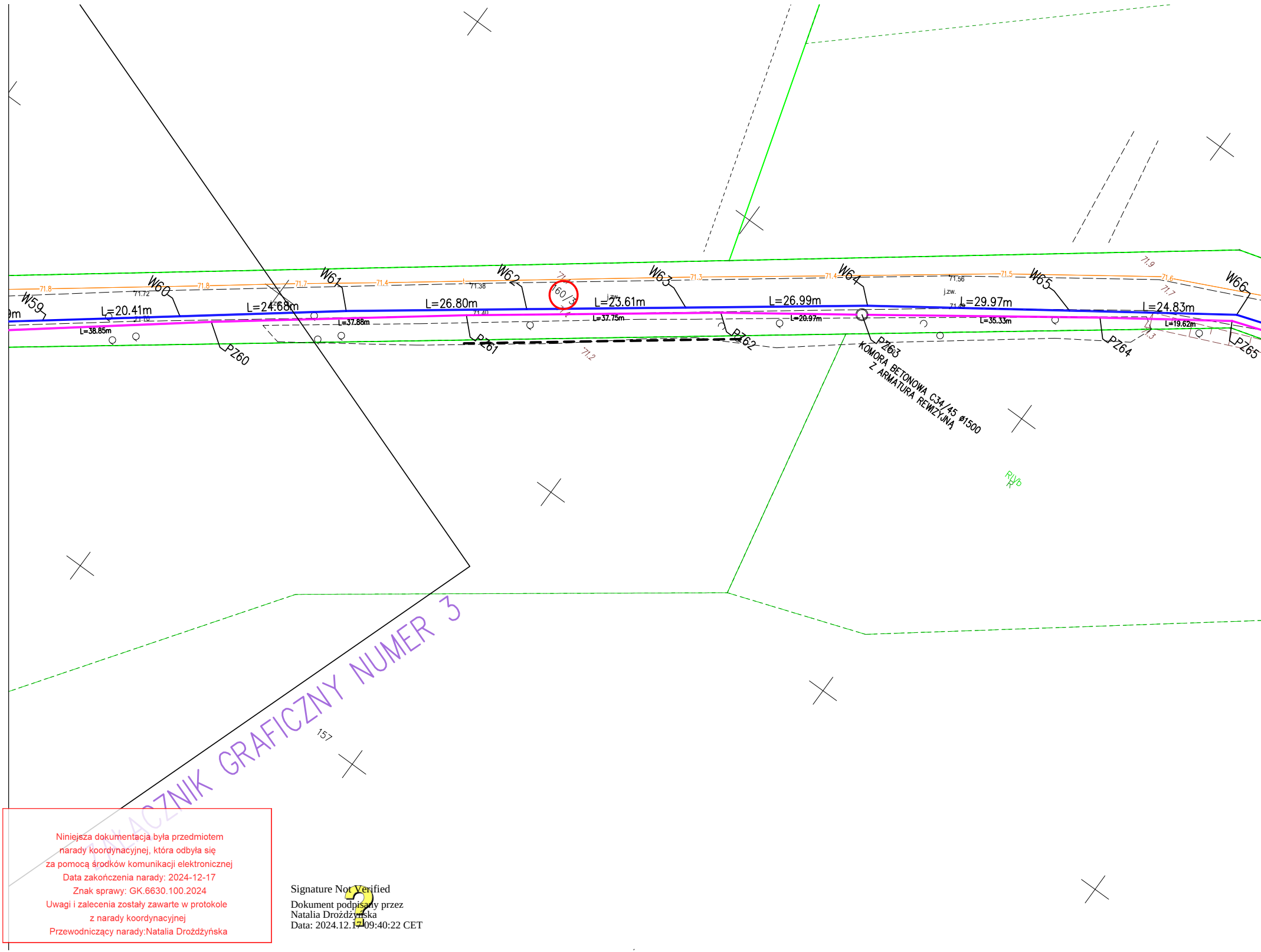
W59
W60
W61
W62
W63
W64
W65
W66
L=20.41m
L=24.68m
L=26.80m
L=23.61m
L=26.99m
L=29.97m
L=24.83m
L=38.85m
L=37.88m
L=37.75m
L=20.97m
L=35.33m
L=19.62m
PZ60
PZ61
PZ62
PZ63
PZ64
PZ65
71.8
71.8
71.7
71.4
71.3
71.4
71.5
71.6
71.9
71.7
71.2
71.3
71.72
71.70
71.38
71.40
71.56
j.zw.
j.zw.
160/3
KOMORA BETONOWA C34/45 ø1500
Z ARMATURA REWIZYJNĄ
RIVb
R
157
ZAŁĄCZNIK GRAFICZNY NUMER 3

Niniejsza dokumentacja była przedmiotem
narady koordynacyjnej, która odbyła się
za pomocą środków komunikacji elektronicznej
Data zakończenia narady: 2024-12-17
Znak sprawy: GK.6630.100.2024
Uwagi i zalecenia zostały zawarte w protokole
z narady koordynacyjnej
Przewodniczący narady:Natalia Drożdżyńska

Signature Not Verified
Dokument podpisany przez
Natalia Drożdżyńska
Data: 2024.12.17 09:40:22 CET

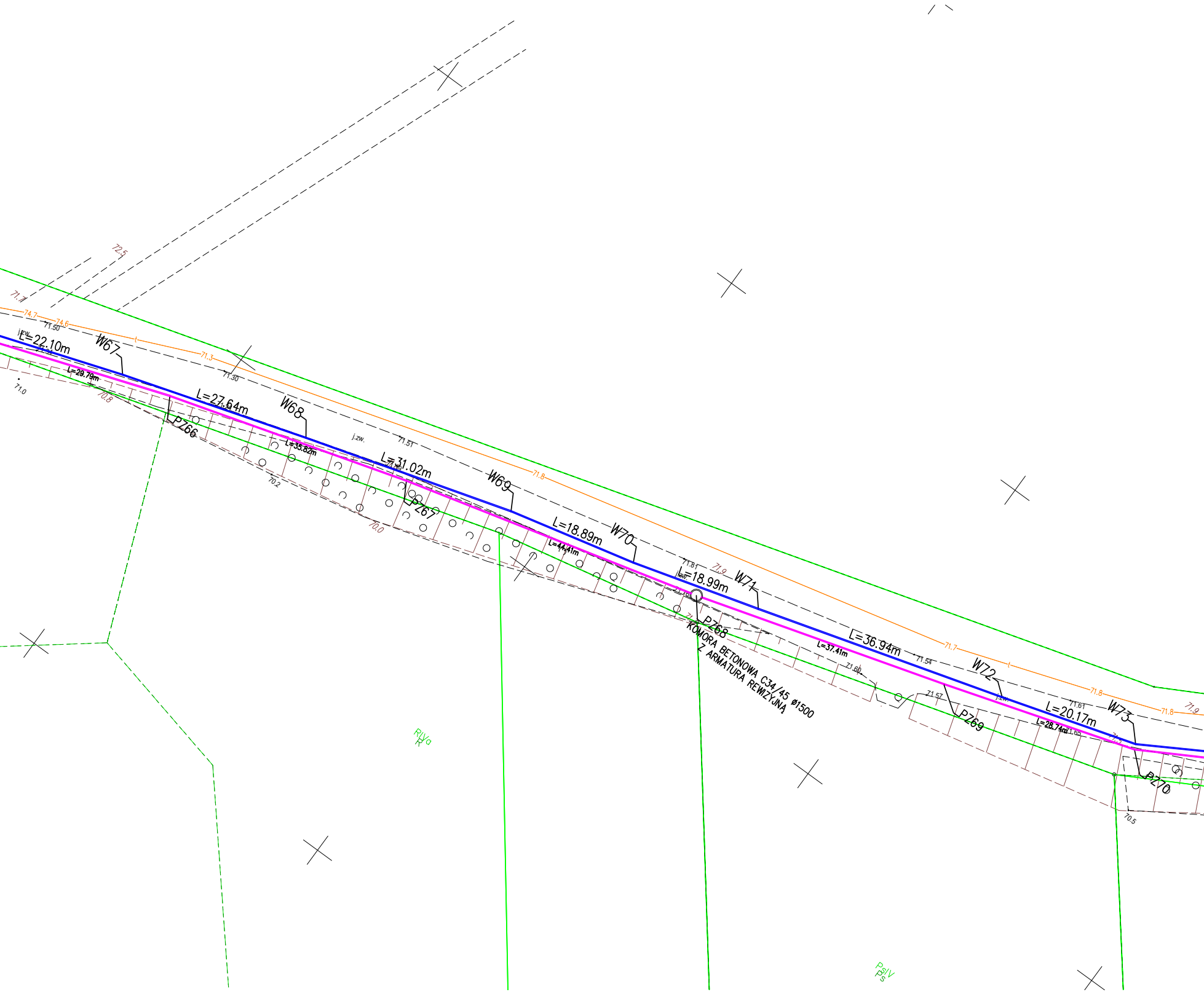
72.5
71.7
74.7
74.6
71.50
j.zw.
L=22.10m
W67
71.3
71.30
L=29.79m
71.0
70.8
L=27.64m
PZ66
W68
L=35.82m
j.zw.
71.51
70.2
L=31.02m
W69
PZ67
71.8
70.0
L=18.89m
W70
L=44.41m
71.81
71.9
j.zw.
L=18.99m
W71
PZ68
KOMORA BETONOWA C34/45 ø1500
Z ARMATURA REWIZYJNĄ
L=36.94m
L=37.41m
71.54
71.7
71.60
W72
71.57
PZ69
j.zw.
71.8
71.61
L=20.17m
W73
71.8
71.9
L=28.74m
71.65
PZ70
70.5
RIVa
R
PsIV
Ps

OZNACZENIA:

―	PROJEKTOWANA KANALIZACJA GRAWITACYJNA
―○―	PROJEKTOWANE STUDNIE ø1200 BETON C35/45
▭	PROJEKTOWANE RURY OSŁONOWE – PRZECISK/PRZEWIERT
―	PROJEKTOWANY RUROCIĄG TŁOCZNY
―○―	PROJEKTOWANE KOMORY REWIZYJNE ø1500 BETON C35/45
▭	PROJEKTOWANE RURY OSŁONOWE – PRZECISK/PRZEWIERT
―	PROJEKTOWANA SIEC WODOCĄGOWA ROZDZIELCZA
⊖	PROJEKTOWANE HYDRANTY NADZIEMNE
▭	PROJEKTOWANE RURY OSŁONOWE – PRZECISK/PRZEWIERT
―	GRANICE DZIAŁEK
○	NUMERY DZIAŁEK
◙	PRZEPOMPOWNIA ŚCIEKÓW
▬	SZAFKA STEROWNICZA ST Z PRZEŁĄCZNIKIEM AGREGAT-SIEĆ
―	INSTALACJA ELEKTRYCZNA ZALICZNIKOWA

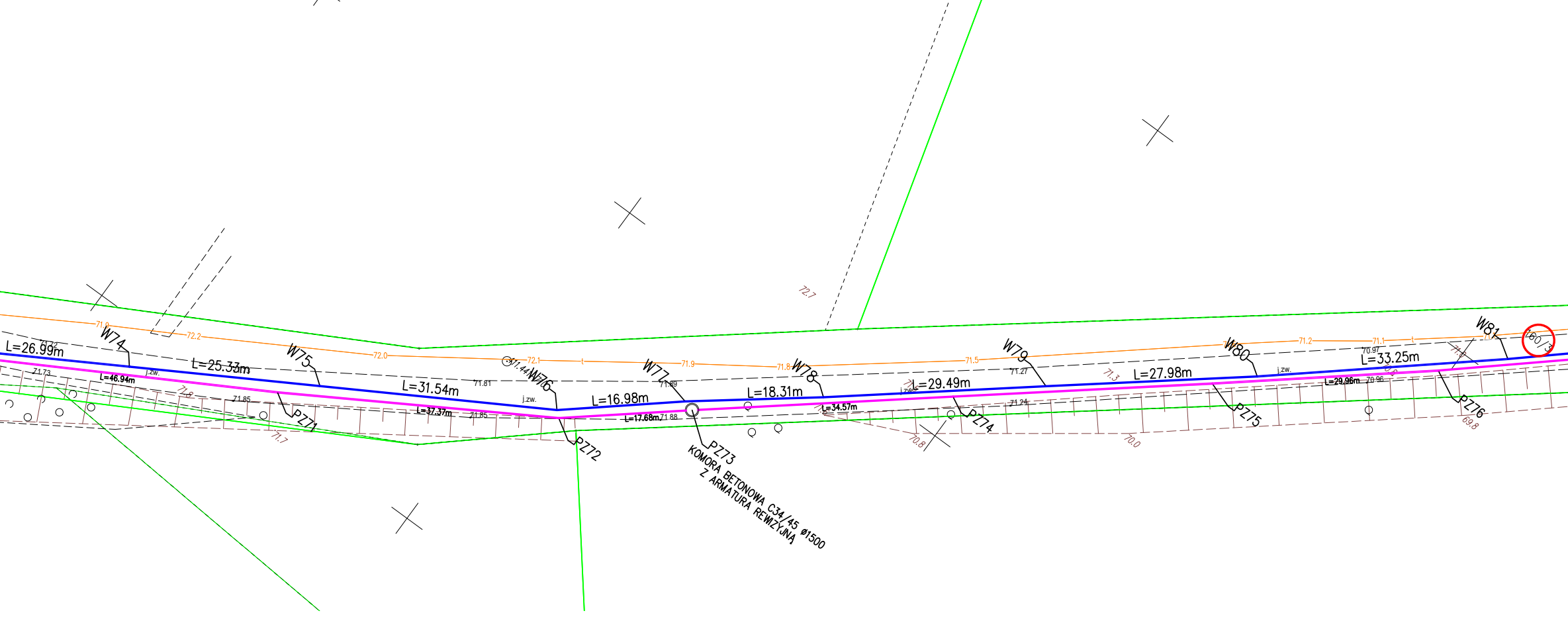
L=26.99m
W74
L=46.94m
j.zw.
L=25.33m
W75
PZ71
L=31.54m
L=37.37m
W76
j.zw.
PZ72
L=16.98m
L=17.68m
W77
PZ73
KOMORA BETONOWA C34/45 ø1500
Z ARMATURA REWIZYJNA
L=18.31m
W78
L=34.57m
L=29.49m
PZ74
W79
L=27.98m
PZ75
W80
j.zw.
L=29.96m
L=33.25m
PZ76
W81
160/3
71.9
72.2
72.0
72.1
71.9
71.8
71.5
71.2
71.1
71.72
71.73
71.85
71.81
71.85
71.89
71.88
71.27
71.24
70.97
70.96
71.8
71.7
72.7
71.3
70.8
70.0
69.8

EKO-INSTAL
PRACOWNIA PROJEKTOWA

EKO-INSTAL Harasimowicz i Wspólnicy Sp.J.
ul.Kosynierów Gdyńskich 61/2, 66-400 Gorzów Wlkp.
tel. 501 252 120
NIP 5961646792 REGON 080009361
email : biuro@eko-instal.biz www. eko-instal.biz

Nazwa elementu projektu	PROJEKT ZAGOSPODAROWANIA TERENU	
Zadanie inwestycyjne	BUDOWA KANALIZACJI GRAWITACYJNO-TŁOCZNEJ ORAZ SIECI WODOCIĄGOWEJ ROZDZIALCZEJ NA ODCINKU ROKITNO-PRZYTOCZNA	
Nazwa zamierzenia budowlanego	SIEĆ KANALIZACJI SANITARNEJ GRAWITACYJNO TŁOCZNEJ Z PRZEPOMPOWNIĄ ŚCIEKÓW I SIECI WODOCIAGOWEJ ROZDZIELCZEJ	
Adres i kategoria obiektu budowlanego	MIEJSCOWOŚĆ ROKITNO, PRZYTOCZNA, GMINA PRZYTOCZNA POWIAT MIEDZYRZECKI KATEGORIA OBIEKTU XXVI	
Identyfikatory działek ewidencyjnych	080303_2.0015.5/36, 080303_2.0015.5/43, 080303_2.0015.5/47, 080303_2.0015.5/34, 080303_2.0015.5/31, 080303_2.0015.5/6, 080303_2.0015.6, 080303_2.0015.68/1, 080303_2.0015.156, 080303_2.0014.160/3, 080303_2.0014.157/3, 080303_2.0012.87, 080303_2.0012.24, 080303_2.0012.268	
INWESTOR	WOKAMID Sp. z o.o. Ul. DWORCOWA 8, 66-340 PRZYTOCZNA	
BRANŻA	SANITARNA	
PROJEKTANT	mgr inż. Waldemar Harasimowicz Upr. projekt. w specjaln. instalac. w zakresie sieci, inst. i urzadz. gaz., wodoc. i kanalizac. nr LUKG/0010/POOS/05	
SPRAWDZIŁ	mgr inż. Elwira Kramm Upr. projekt. w specjaln. instalac. w zakresie sieci, inst. i urzadz. gaz., wodoc. i kanalizac. nr LUKG/0034/POOS/03	
BRANŻA	ELEKTRYCZNA	
PROJEKTANT	mgr inż. Zenon Cybula Upr. projekt. w specjaln. instalac. w zakresie sieci, inst. i urzadz. elektrycznych nr LUKG/0003/POOE/05	

PROJEKT ZAGOSPODAROWANIA TERENU	DATA	SKALA	RYS.NR
	06.11.2024	1:500	4


5825200
5544100
W82
W83
W84
W85
W86
W87
W88
W89
W90
PZ77
PZ78
PZ79
PZ80
PZ81
PZ82
PZ83
PZ84
PZ85
L=37.78m
L=35.08m
L=26.26m
L=22.36m
L=8.30m
L=28.67m
L=27.76m
L=16.52m
L=17.68m
L=24.78m
L=20.61m
L=23.03m
L=24.20m
L=25.79m
L=26.04m
L=22.79m
L=25.17m
L=15.42m
L=34.07m
KOMORA BETONOWA C34/45 ø1500
Z ARMATURA REWIZYJNA
KOMORA BETONOWA C34/45 ø1500
Z ARMATURA REWIZYJNA
j.zw.
171

ZAŁĄCZNIK GRAFICZNY NUMER 5